



Электронной почтой

ФЕДЕРАЛЬНАЯ СЛУЖБА ПО НАДЗОРУ В СФЕРЕ ЗАЩИТЫ
ПРАВ ПОТРЕБИТЕЛЕЙ И БЛАГОПОЛУЧИЯ ЧЕЛОВЕКА

Управление
Федеральной службы по надзору в сфере
защиты прав потребителей и благополучия
человека по Красноярскому краю
(Управление Роспотребнадзора по Красноярскому краю)

Территориальный отдел Управления
Федеральной службы по надзору в сфере защиты
прав потребителей и благополучия человека по
Красноярскому краю в городе Канске
Эйдемана ул., д. 4, г. Канск, 663613
тел./факс (8-391-61) 2-71-88
E-mail: kansk@24.rospotrebnadzor.ru
<http://24.rospotrebnadzor.ru>
ОКПО 76736519, ОГРН 1052466033608
ИНН/КПП 2466127415/245032001

Руководителю Управления
образования г. Канска

Руководителям Управления
образования Абанского,
Дзержинского, Иланского,
Канского, Ирбейского,
Нижеингашского и
Тасеевского районов

13.07.2022 № 24-03-01/02-42-2022

на № _____ от _____

О направлении информационного материала

Территориальный отдел Управления Роспотребнадзора по Красноярскому краю в г. Канске направляет Вам информационный материал «О мерах профилактики клещевого вирусного энцефалита» для размещения на сайте с целью информирования населения.

Приложение: на 2 л. в 1 экз.

Начальник территориального отдела
Управления Роспотребнадзора
по Красноярскому краю в г. Канске

В. В. Хорохордин

Мальшева Л.В., 27134

О мерах профилактики клещевого вирусного энцефалита

Роспотребнадзор напоминает, что клещевой вирусный энцефалит (КВЭ) – острое инфекционное вирусное заболевание, с преимущественным поражением центральной нервной системы. Последствия заболевания: от полного выздоровления до нарушений здоровья, приводящих к инвалидности и смерти.

Как можно заразиться?

Возбудитель болезни (вирус клещевого энцефалита, ВКЭ) передается человеку в первые минуты присасывания зараженного вирусом клеща вместе со слюной.

- при посещении эндемичных по КВЭ территорий в лесах, лесопарках, на индивидуальных садово-огородных участках,

- при заносе клещей животными (собаками, кошками) или людьми – на одежде, с цветами, ветками и т. д. (заражение людей, не посещающих лес),

- при употреблении в пищу сырого молока коз (чаще всего), овец, коров, буйволов, у которых в период массового нападения клещей вирус может находиться в молоке. Поэтому на неблагополучных территориях по клещевому энцефалиту необходимо употреблять этот продукт только после кипячения. Следует подчеркнуть, что заразным является не только сырое молоко, но и продукты, приготовленные из него: творог, сметана и т.д.,

- при втирании в кожу вируса при раздавливании клеща или расчесывании места укуса.

Какие основные признаки болезни?

Для заболевания характерна весенне-осенняя сезонность, связанная с периодом наибольшей активности клещей. Инкубационный (скрытый) период длится чаще 10-14 дней, с колебаниями от 1 до 60 дней.

Болезнь начинается остро, сопровождается ознобом, сильной головной болью, резким подъемом температуры до 38-39 градусов, тошнотой, рвотой. Беспокоят мышечные боли, которые наиболее часто локализуются в области шеи и плеч, грудного и поясничного отдела спины, конечностей. Внешний вид больного характерен – лицо гиперемировано, гиперемия нередко распространяется на туловище.

Кто подвержен заражению?

К заражению клещевым энцефалитом восприимчивы все люди, независимо от возраста и пола.

Наибольшему риску подвержены лица, деятельность которых связана с пребыванием в лесу – работники лесхозов, геологоразведочных партий, строители автомобильных и железных дорог, нефте- и газопроводов, линий электропередач, топографы, охотники, туристы. Горожане заражаются в пригородных лесах, лесопарках, на садово-огородных участках.

Как можно защититься от клещевого вирусного энцефалита?

Заболевание клещевым энцефалитом можно предупредить с помощью неспецифической и специфической профилактики.

Неспецифическая профилактика включает применение специальных защитных костюмов (для организованных контингентов) или приспособленной одежды, которая не должна допускать заползания клещей через воротник, обшлага, под брюки. Рубашка должна иметь длинные рукава, которые у запястий укрепляют резинкой. Заправляют рубашку в брюки, концы брюк - в носки и сапоги. Голову и шею закрывают косынкой.

Для защиты от клещей используют отпугивающие и уничтожающие их средства – акарицидно-репеллентные и акарицидные, которыми обрабатывают одежду.

Перед использованием препаратов следует ознакомиться с инструкцией

Каждый человек, находясь в природном очаге клещевого энцефалита в сезон активности членистоногих, должен каждые 15 минут осматривать свою одежду и тело самостоятельно или при помощи других людей, а выявленных клещей снимать.

Меры специфической профилактики клещевого вирусного энцефалита включают:

- профилактические прививки против клещевого энцефалита проводятся лицам, проживающим на эндемичной территории и по виду деятельности или роду занятий, связанных с пребыванием в природных станциях, а также лицам, выезжающим на эндемичные территории;

- серопротектику с использованием человеческого иммуноглобулина против КВЭ (непривитым лицам, обратившимся в связи с присасыванием клеща на эндемичной по клещевому вирусному энцефалиту территории или при обнаружении вируса клещевого энцефалита в присосавшемся клеще) проводят только в медицинских организациях).

Где и как можно сделать прививку от клещевого вирусного энцефалита?

В Российской Федерации зарегистрированы несколько вакцин против клещевого вирусного энцефалита. Прививку от клещевого энцефалита можно сделать в прививочных пунктах на базах поликлиник, медсанчастей, НИИ, оказывающих данную услугу, после консультации врача. **ВАЖНО ПОМНИТЬ, ЧТО ВАКЦИНАЦИЯ ЯВЛЯЕТСЯ САМОЙ ЭФФЕКТИВНОЙ МЕРОЙ ЗАЩИТЫ ОТ КЛЕЩЕВОГО ЭНЦЕФАЛИТА.** Завершить весь прививочный курс против клещевого энцефалита необходимо за 2 недели до выезда на неблагополучную территорию.

Что делать и куда обращаться, если Вы не привиты и находились на опасной неблагополучной по клещевому энцефалиту территории и произошло присасывание клеща?

Непривитым лицам проводится серопротектика – введение человеческого иммуноглобулина против клещевого энцефалита в сроки не позднее 72 часов после присасывания клещей и обращения в медицинские организации по показаниям. В том случае, если присасывание клеща произошло на неэндемичной по клещевому энцефалиту территории, то сначала проводится исследование клеща на наличие вируса и затем по показаниям проводится серопротектика.

Как снять клеща?

Лучше это сделать у врача в травматологическом пункте в поликлинике по месту жительства или любом травматологическом пункте.

Снимать его следует очень осторожно, чтобы не оборвать хоботок, который глубоко и сильно укрепляется на весь период присасывания.

При удалении клеща необходимо соблюдать следующие рекомендации:

· захватить клеща пинцетом или обернутыми чистой марлей пальцами как можно ближе к его ротовому аппарату и держа строго перпендикулярно поверхности кожи повернуть тело клеща вокруг оси, извлечь его из кожных покровов,

· место укуса продезинфицировать любым пригодным для этих целей средством (70% спирт, 5% йод, одеколор),

· после извлечения клеща необходимо тщательно вымыть руки с мылом,

· если осталась черная точка т.е. ротовой аппарат остался в коже обработать 5% йодом и оставить до естественной элиминации.

Снятого клеща доставляют на исследование в микробиологическую лабораторию или иные лаборатории, проводящие такие исследования.

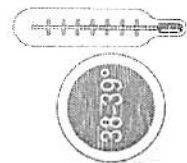


О МЕРАХ ПРОФИЛАКТИКИ КЛЕЩЕВОГО ВИРУСНОГО ЭНЦЕФАЛИТА



КАК МОЖНО ЗАРАЗИТЬСЯ?

- В лесах, лесопарках, на индивидуальных садово-огородных участках
- При заносе клещей собаками, кошками или лядыки – на одежде, с цветами
- При употреблении в пищу сырого молока и продуктов, приготовленных из него
- При раздавливании клеща или расчесывании места укуса



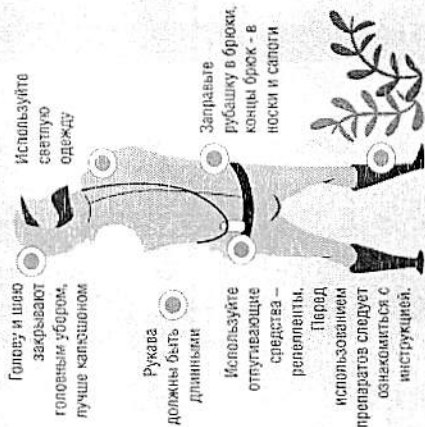
ОСНОВНЫЕ ПРИЗНАКИ БОЛЕЗНИ

Болезнь начинается остро, сопровождается ознобом, сильной головной болью, резким подъемом температуры до 38-39 градусов, тошнотой, рвотой, беспокойством, мышечные боли

РОСПОТРЕБНАДЗОР
ЕДИНЬИЙ КОНСУЛЬТАЦИОННЫЙ ЦЕНТР
РОСПОТРЕБНАДЗОРА 8-800-555-49-43

КАК МОЖНО ЗАЩИТИТЬСЯ ОТ КЛЕЩЕВОГО ВИРУСНОГО ЭНЦЕФАЛИТА

КАК ОДЕВАТЬСЯ В ЛЕС



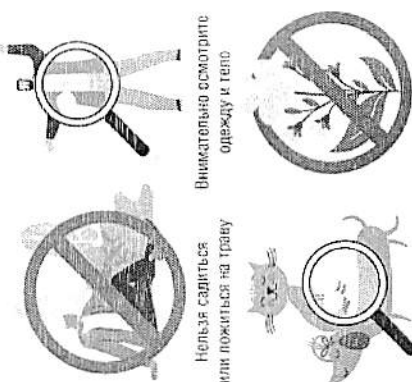
Голову и шюю закрывают светлую одежду

Рукава должны быть длинными

Используйте отпугивающие средства – репелленты. Перед использованием препаратов следует ознакомиться с инструкцией.

Заправляйте рубашку в брюки, концы брюк - в носки и сапоги

БУДЬТЕ ВНИМАТЕЛЬНЫМИ



Нельзя садиться или ложиться на траву

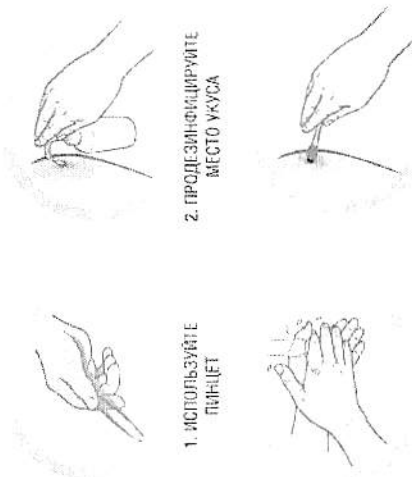
Внимательно осматривайте одежду и тело

Проверяйте животных после прогулки

Не заносите в помещении свежесорванные растения

КАК СНЯТЬ КЛЕЩА

ПО ВОЗМОЖНОСТИ СРАЗУ ОБРАЩАЙТЕСЬ К ВРАЧУ



1. ИСПОЛЬЗУЙТЕ ПИНЦЕТ

2. ПРОДЕЗИНФИЦИРУЙТЕ МЕСТО УКУСА

3. ТЩАТЕЛЬНО ПРОМОЙТЕ РУКИ С МЫЛОМ

4. ЕСЛИ ОСТАЛАСЬ ЧЕРНАЯ ТОЧКА ОБРАБОТАЙТЕ 5% ЙОДОМ

Снятого клеща доставляют на исследование в микробиологическую лабораторию

Ларатори не www.gosspotrebnadzor.ru